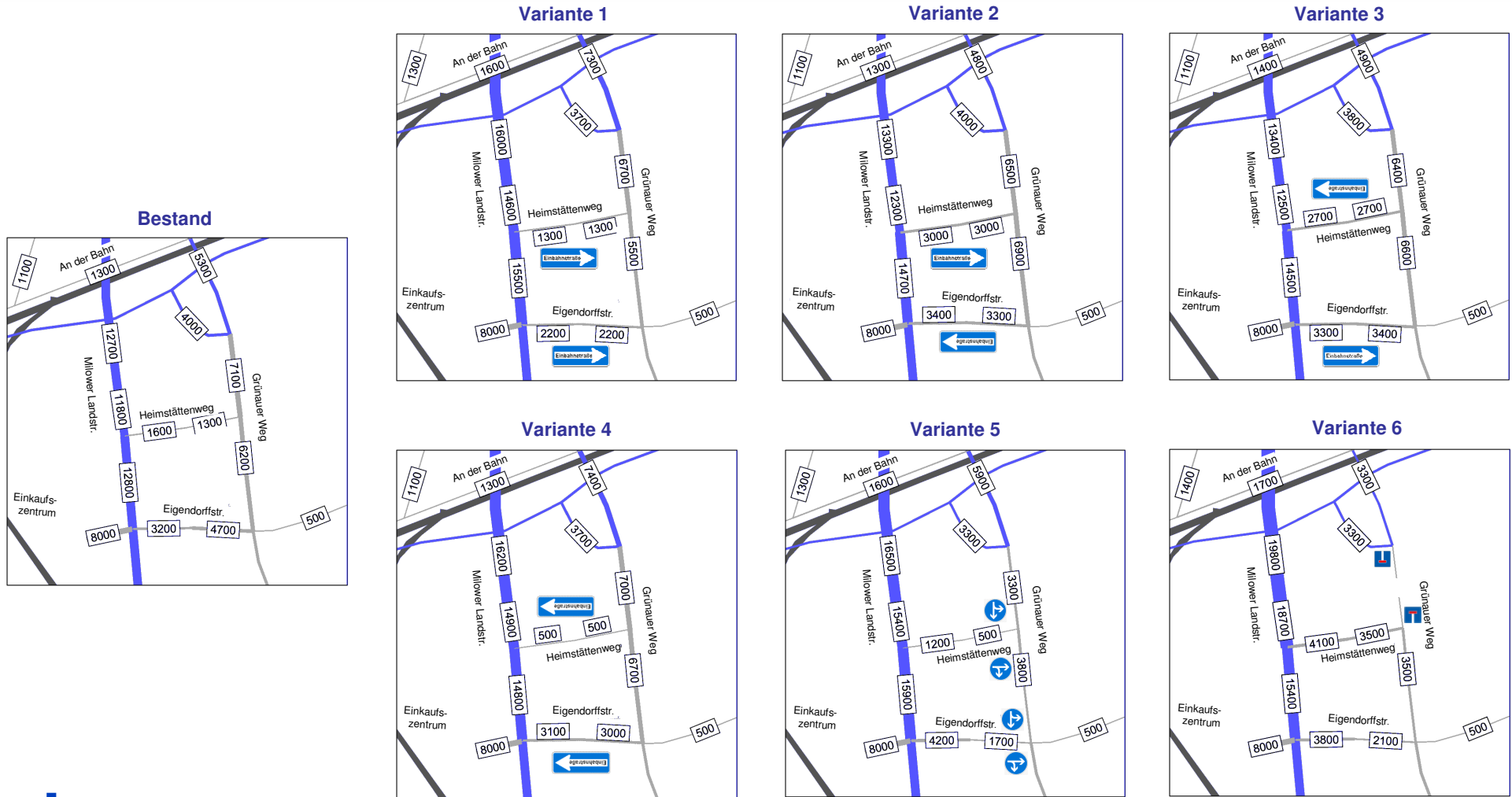


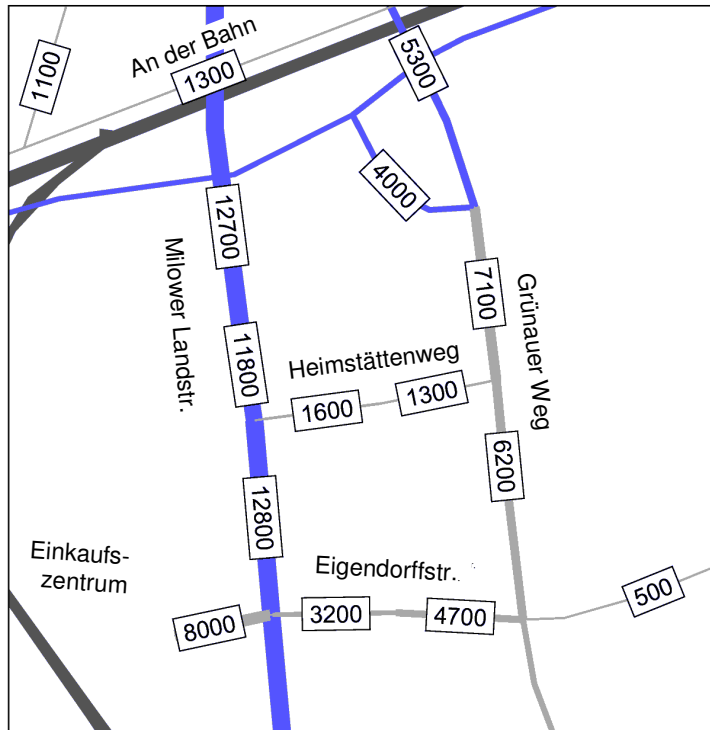


Sofortmaßnahmen der Verkehrsberuhigung in der Südsiedlung
Zeithorizont 2010 (2011), Werte in Kfz / 24 h
Bestand und Variante 1 bis 6

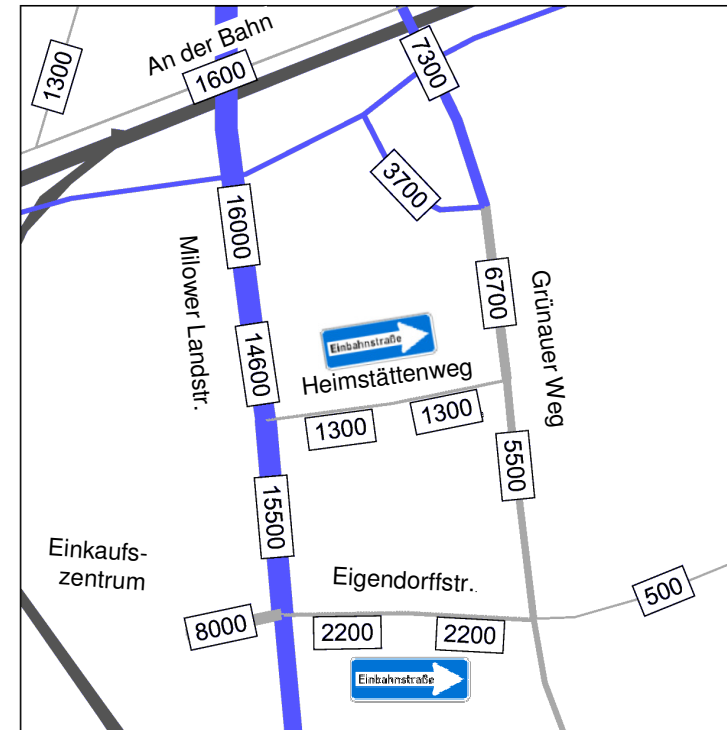




Sofortmaßnahmen der Verkehrsberuhigung in der Südsiedlung
Zeithorizont 2010 (2011), Werte in Kfz / 24 h
Bestand und Variante 1



Bestand

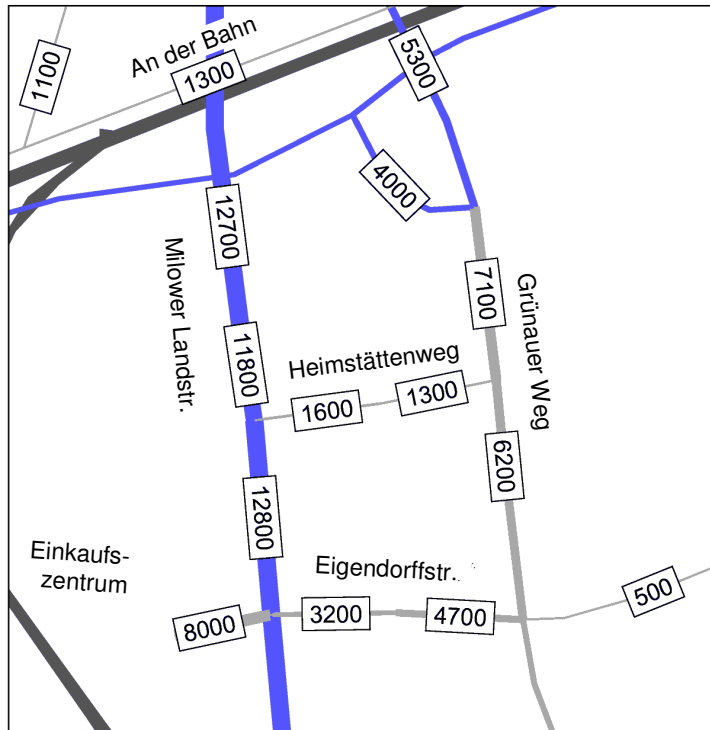


Variante I

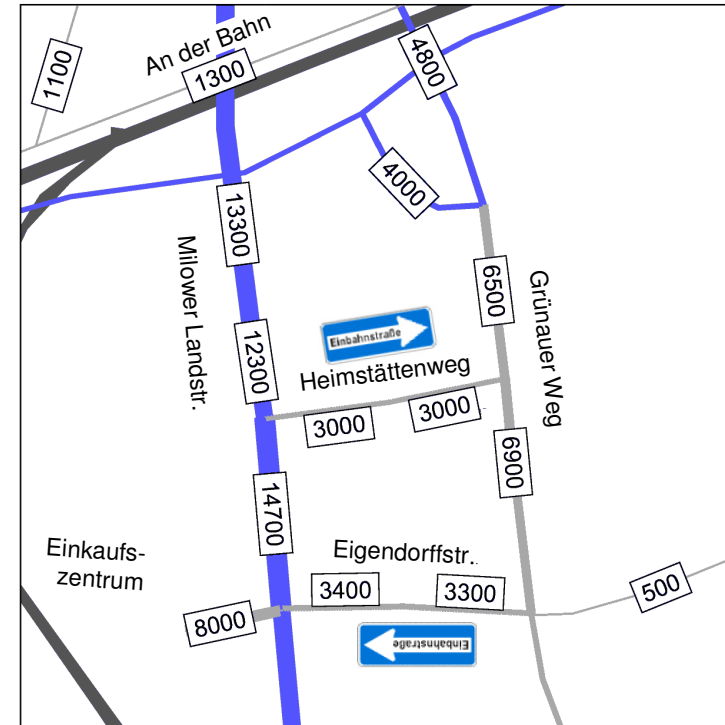
Werte in Kfz / 24 h	Bestand	Variante 1	Differenz
Heimstättenweg (West)	1.600	1.300	-300
Heimstättenweg (Ost)	1.300	1.300	0
Eigendorffstraße (West)	3.200	2.200	-1.000
Eigendorffstraße (Ost)	4.700	2.200	-2.500
Grünauer Weg (Nord)	7.100	6.700	-400
Grünauer Weg (Süd)	6.200	5.500	-700



Sofortmaßnahmen der Verkehrsberuhigung in der Südsiedlung
Zeithorizont 2010 (2011), Werte in Kfz / 24 h
Bestand und Variante 2



Bestand

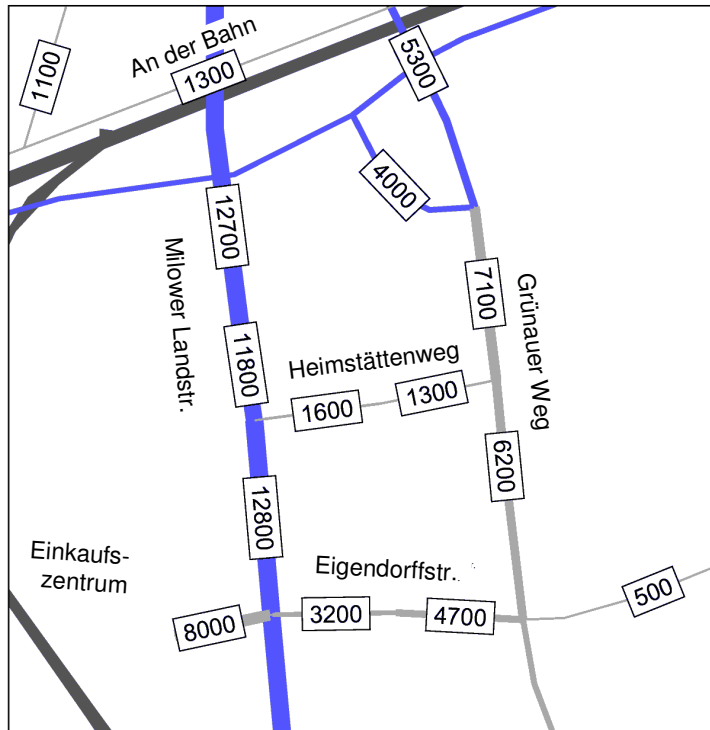


Variante 2

Werte in Kfz / 24 h	Bestand	Variante 2	Differenz
Heimstättenweg (West)	1.600	3.000	+ 1.400
Heimstättenweg (Ost)	1.300	3.000	+ 1.700
Eigendorffstraße (West)	3.200	3.400	+ 200
Eigendorffstraße (Ost)	4.700	3.300	- 1.400
Grünauer Weg (Nord)	7.100	6.500	- 600
Grünauer Weg (Süd)	6.200	6.900	+ 700



Sofortmaßnahmen der Verkehrsberuhigung in der Südsiedlung
Zeithorizont 2010 (2011), Werte in Kfz / 24 h
Bestand und Variante 3



Bestand

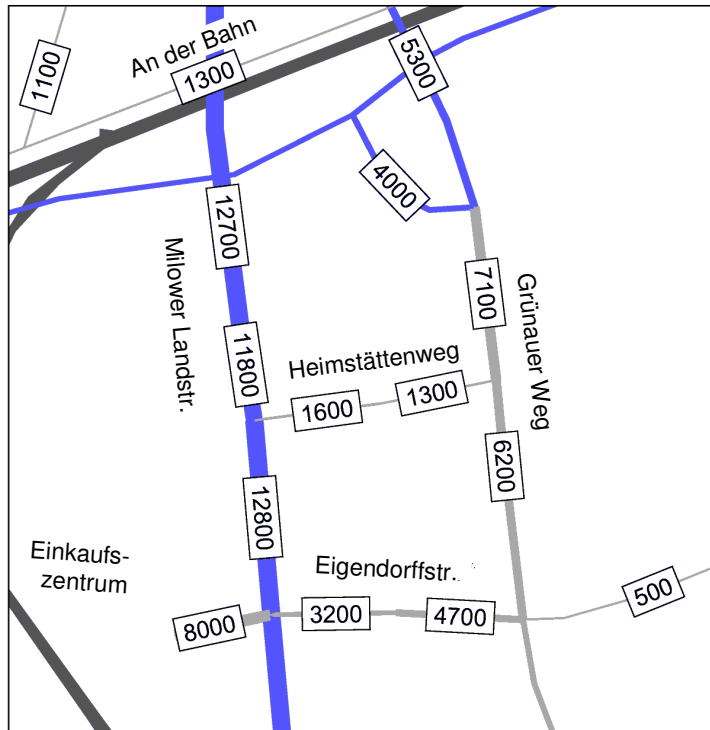


Variante 3

Werte in Kfz / 24 h	Bestand	Variante 3	Differenz
Heimstättenweg (West)	1.600	2.700	+ 1.100
Heimstättenweg (Ost)	1.300	2.700	+ 1.400
Eigendorffstraße (West)	3.200	3.300	+ 100
Eigendorffstraße (Ost)	4.700	3.400	- 1.300
Grünauer Weg (Nord)	7.100	6.400	- 700
Grünauer Weg (Süd)	6.200	6.600	+ 400



Sofortmaßnahmen der Verkehrsberuhigung in der Südsiedlung
Zeithorizont 2010 (2011), Werte in Kfz / 24 h
Bestand und Variante 4



Bestand

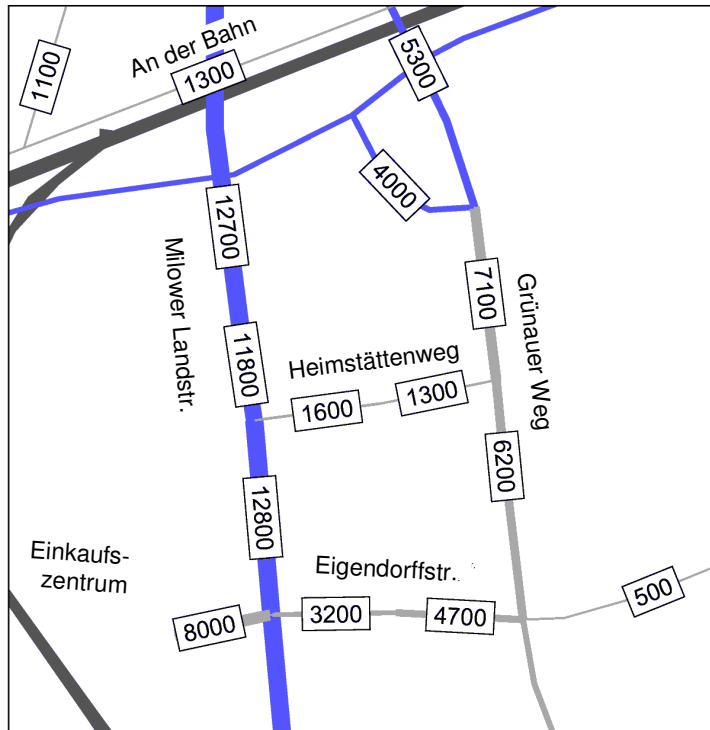


Variante 4

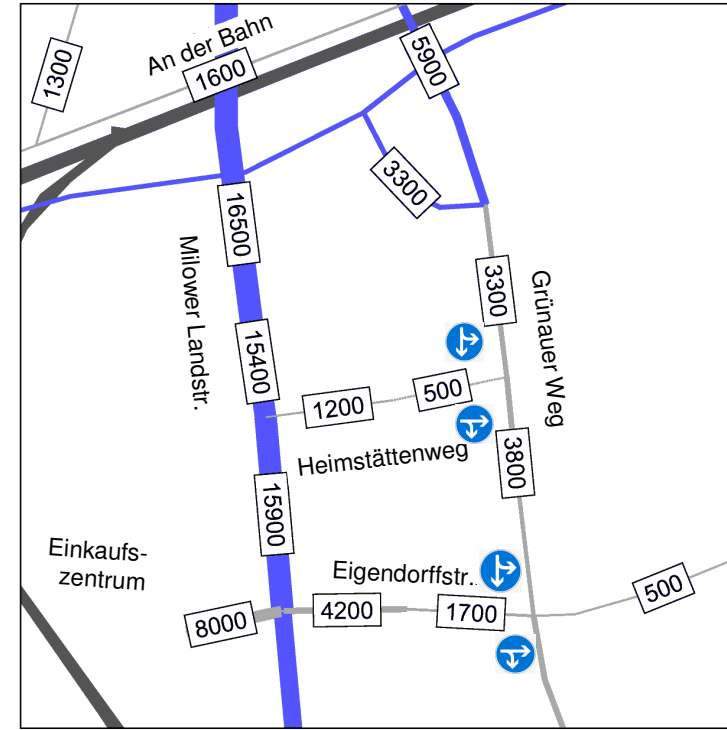
Werte in Kfz / 24 h	Bestand	Variante 4	Differenz
Heimstättenweg (West)	1.600	500	- 1.100
Heimstättenweg (Ost)	1.300	500	- 800
Eigendorffstraße (West)	3.200	3.100	- 100
Eigendorffstraße (Ost)	4.700	3.000	- 1.700
Grünauer Weg (Nord)	7.100	7.000	- 100
Grünauer Weg (Süd)	6.200	6.700	+ 500



Sofortmaßnahmen der Verkehrsberuhigung in der Südsiedlung
Zeithorizont 2010 (2011), Werte in Kfz / 24 h
Bestand und Variante 5



Bestand

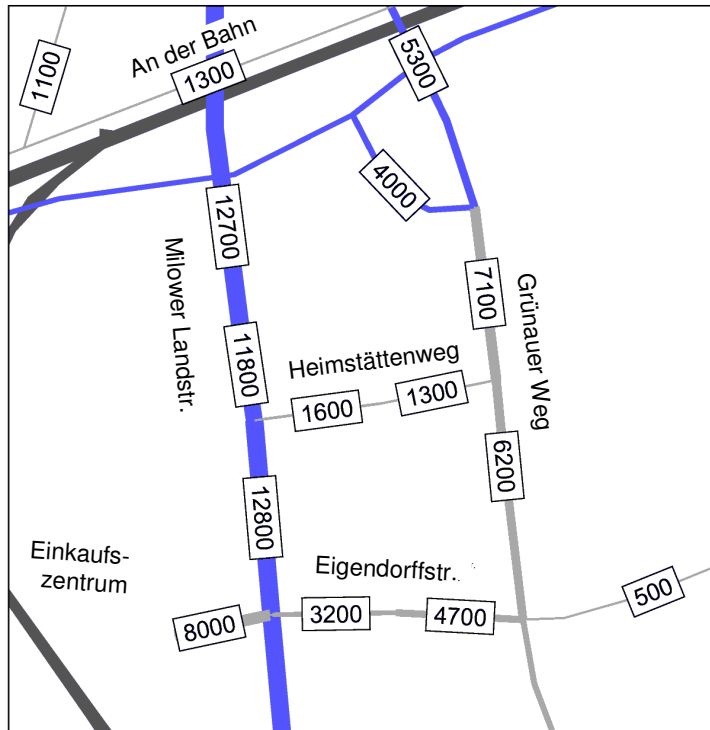


Variante 5

Werte in Kfz / 24 h	Bestand	Variante 5	Differenz
Heimstättenweg (West)	1.600	1.200	- 400
Heimstättenweg (Ost)	1.300	500	- 800
Eigendorffstraße (West)	3.200	4.200	+ 1.000
Eigendorffstraße (Ost)	4.700	1.700	- 3.000
Grünauer Weg (Nord)	7.100	3.300	- 3.800
Grünauer Weg (Süd)	6.200	3.800	- 2.400



Sofortmaßnahmen der Verkehrsberuhigung in der Südsiedlung
Zeithorizont 2010 (2011), Werte in Kfz / 24 h
Bestand und Variante 6



Bestand



Variante 6

Werte in Kfz / 24 h	Bestand	Variante 6	Differenz
Heimstättenweg (West)	1.600	4.100	+ 2.500
Heimstättenweg (Ost)	1.300	3.500	+ 2.200
Eigendorffstraße (West)	3.200	3.800	+ 600
Eigendorffstraße (Ost)	4.700	2.100	- 2.600
Grünauer Weg (Nord)	7.100	0	- 7.100
Grünauer Weg (Süd)	6.200	3.500	- 2.700



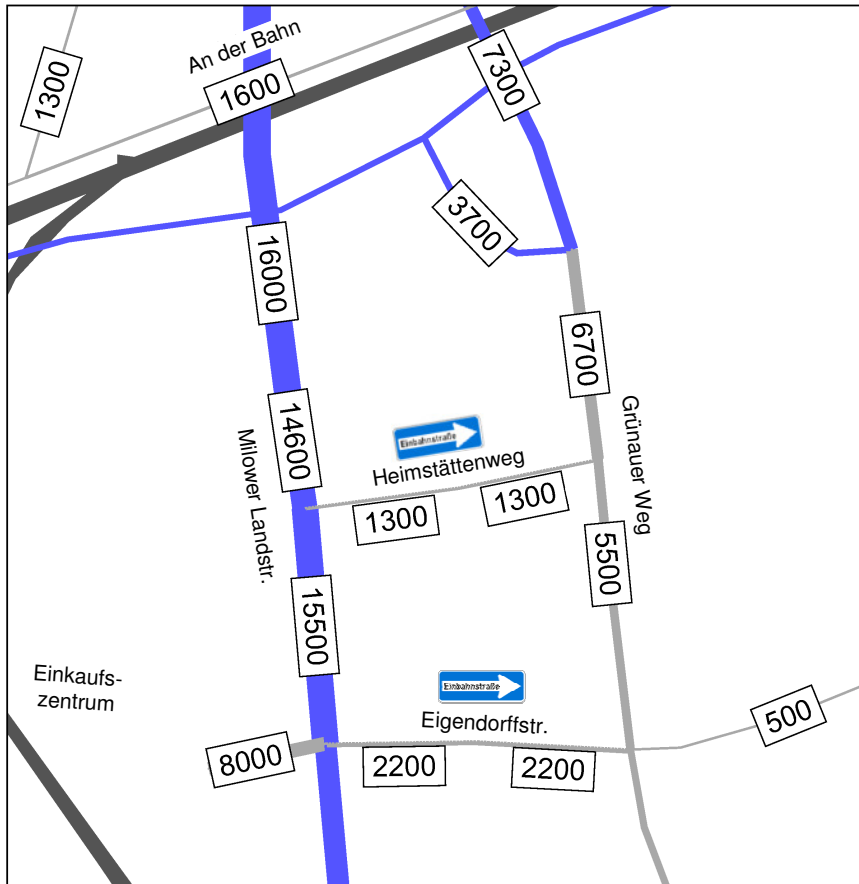
Sofortmaßnahmen der Verkehrsberuhigung in der Südsiedlung
Zeithorizont 2010 (2011), Werte in Kfz / 24 h
Gegenüberstellung der Varianten

Werte in Kfz / 24 h	Bestand	Variante 1	Variante 2	Variante 3	Variante 4	Variante 5	Variante 6
Heimstättenweg (West)	1.600	1.300 (- 300)	3.000 (+ 1.400)	2.700 (+1.100)	500 (- 1.100)	1.200 (- 400)	4.100 (+ 2.500)
Heimstättenweg (Ost)	1.300	1.300 (± 0)	3.000 (+ 1.700)	2.700 (+ 1.400)	500 (- 800)	500 (- 800)	+ 3.500 (+ 2.200)
Eigendorffstraße (West)	3.200	2.200 (- 1.000)	3.400 (+ 200)	3.300 (+ 100)	3.100 (- 100)	4.200 (+ 1.000)	3.800 (+ 600)
Eigendorffstraße (Ost)	4.700	2.200 (- 2.500)	3.300 (- 1.400)	3.400 (- 1.300)	3.000 (- 1.700)	1.700 (- 3.000)	2.100 (- 2.600)
Grünauer Weg (Nord)	7.100	6.700 (- 400)	6.500 (- 600)	6.400 (- 700)	7.000 (- 100)	3.300 (- 3.800)	0 (- 7.100)
Grünauer Weg (Süd)	6.200	5.500 (- 700)	6.900 (+ 700)	6.600 (+ 400)	6.700 (+ 500)	3.800 (- 2.400)	3.500 (- 2.700)



Sofortmaßnahmen der Verkehrsberuhigung in der Südsiedlung

Einrichtung von Einbahnstraßen in der Eigendorffstraße und im Heimstättenweg in West-Ost-Richtung
Vorzugslösung: Variante 1



Werte in Kfz / 24 h	Bestand	Variante 1	Differenz
Heimstättenweg (West)	1.600	1.300	- 300
Heimstättenweg (Ost)	1.300	1.300	0
Eigendorffstraße (West)	3.200	2.200	- 1.000
Eigendorffstraße (Ost)	4.700	2.200	- 2.500
Grünauer Weg (Nord)	7.100	6.700	- 400
Grünauer Weg (Süd)	6.200	5.500	- 700

- Variante erzielt die höchsten Verkehrsabnahmen in der Eigendorffstraße
- Abnahmen auch im Heimstättenweg und im Grünauer Weg
- Einfache Umsetzung und Kontrolle